

平素は、多摩ニュータウン環境組合・多摩清掃工場に対し、落合ごみ焼却場対策協議会、各自治会を始め地元の皆様には、多大のご理解とご協力をいただき誠にありがとうございます。厚くお礼申し上げます。おかげさまで、安全で適正な業務に取り組み、これまで順調に運営しております。

多摩ニュータウン環境組合は、経営方針であります「環境にやさしい安全で開かれた多摩清掃工場」を目標にして、人・環境・施設に対する安全衛生管理の徹底、合理的で効率的な経営、市民に開かれた多摩清掃工場であることを目指して運営しております。

ごみは、社会的に大きな問題となっています。より一層の、ごみの減量化、ごみ分別の徹底、資源ごみのリサイクル、ごみ処理コストの削減の推進、また、今後の、ごみの有料化など、多くの取り組むべきものがあります。

多摩ニュータウン環境組合の抱える課題の一つ目は、ごみ処理の広域化です。多摩清掃工場では平成15年度に、ごみを処理するために12億5,811万円の費用がかかりました。この多額のコストと労力をかけているごみ処理の、現在の状況を変えていく必要があります。効率的で効果的な経営を行うためには、構成市三市が協力してごみ処理区域を広域化することが重要です。

二つ目は、プラスチックごみの処理です。平成15年度に2,035トンのプラスチックごみを1億1,434万円の経費をかけて固形燃料化(RDF化)していますが、新たな仕組みを作り見直すべき状況にきています。早期に十分な検討をしてまいります。

多摩ニュータウン環境組合は、これからも地元の皆様を始め市民の信頼と期待に沿うよう一層の努力を行い、安全な多摩ニュータウン環境組合・多摩清掃工場としての的確な経営に取り組んでまいりますので、引き続きご支援をいただきますようよろしくお願いいたします。

平成17年3月10日

多摩ニュータウン環境組合

管理者 多摩市長 渡辺 幸子

C

C

平成16年度地元説明会

多摩ニュータウン環境組合・多摩清掃工場の 運営及び事業の取り組みについて

環境にやさしい安全で開かれた多摩清掃工場

○ 多摩清掃工場の運営状況について

1 多摩清掃工場の運営状況

現在、収集区域内約9万9,000世帯、約24万人のごみを受け入れており、業務開始以来安全に心がけ順調に運営しております。

また、ダイオキシン類濃度の経年測定値は（資料1）のとおりです。

本年2月9日から22日までの14日間、全炉停止し施設設備の点検と必要な保守修繕を行いました。

2 多摩清掃工場の安全衛生管理

関係法令を遵守し、事故の予防と防止策の対応に取り組み、人、環境、施設の安全及び衛生管理の徹底を図っております。

3 ごみ搬入量の推移（資料2）

ごみ搬入の総量は、平成10年度の7万9,873トン进行ピークに減少傾向にあり、平成15年度では6万7,889トンに減少しておりますが、ここ2～3年可燃ごみはほぼ横ばいとなっており、不燃・粗大ごみが若干増加傾向で推移している状況です。

平成16年10月には八王子市がごみ有料化を実施しました。平成16年10月から平成17年1月の4ヶ月間の可燃・不燃合わせたごみの量は前年に比べ33.1%減量しています。町田市、多摩市ともごみの有料化を検討しており、今後一層のごみ量減量化が進んでいくものと考えます。

4 ごみの処理コスト

多摩清掃工場における平成15年度のごみ処理にかかった経費は12億5,811万円でした。焼却ごみ1トン当たりの処理費は、1万5,378円、不燃・粗大ごみでは、3万3,845円になります。

なお、プラスチックごみの固形燃料化（RDF化）には1トンあたり5万3,500円の経費がかかっています。

5 開かれた多摩清掃工場

多摩清掃工場を理解していただくために、平成16年4月に施行した情報公開制度の適正な運用、ホームページや環境組合広報による情報提供、視察および見学者の積極的な受け入れ、市民対象事業の実施などを積極的に推進しております。

特に、平成15年度から始めた唐木田クリーンアップ作戦など、次代を担う子どもたちとの環境活動を重要な事業と位置付け、今後も継続してまいります。

なお、環境組合への視察・見学者は1月末現在2,187名であり、年々増加傾向にあります。

6 リサイクルセンターの運営状況（パンフレット）

リサイクルに対する啓発・普及を目的に運営しており、各種講座、体験学習、家具・調度品及び自転車の再生・販売などを行っております。

平成17年1月末現在の来館者数は2万958人となっています。

皆様のご支援によりリサイクル品の販売実績、来館者数ともに毎年、増加しております。

○ ISO14001 環境マネジメントシステムについて

平成15年3月に環境マネジメントシステムISO14001の認証を取得しました。

環境組合では事業運営に伴う環境への負荷を低減するために、毎年、環境汚染物質等の発生抑制、省エネ・省資源、ごみの減量などに一定の目標値を定め、計画(plan)、実施(do)、点検(check)、見直し(action)による継続的改善を行っております。環境組合と委託事業者で環境管理委員会を組織し、これらの取り組みの推進を行っております。

○ 情報公開条例について

情報公開を総合的に推進することにより、公正で開かれた多摩ニュータウン環境組合の運営を推進することを目的にし、平成16年4月1日に施行しました。

○ ごみ処理応援協定に基づく八王子市のごみ受け入れについて

構成市と環境組合では、平成15年10月に、それぞれが管理する清掃工場で予測できない事態や定期点検・改修のため適正なごみ処理ができない場合に、相互に応援し合う「ごみ処理応援協定」を締結しました。

平成16年7月に八王子市の戸吹清掃工場で設備故障があったこと、

また、昨年10月からのごみ有料化に伴った、有料化前のごみの排出量が予想をはるかに超えた量であったことから、8月16日から11月19日の間、協定に基づく八王子市のごみの受け入れを行いました。

なお、この間に搬入された可燃ごみは3,036トンでした。

○ 多摩ニュータウン環境組合広報について（広報紙）

多摩ニュータウン環境組合広報（たまかんニュース）第2号を平成16年7月22日に、第3号を本年2月1日に発行いたしました。

第2号では「環境組合とこどもたちとの環境活動について」を、第3号では「エコにこセンター（リサイクルセンターの愛称）の紹介」の記事を中心に環境調査結果、清掃工場施設の紹介等の記事を掲載しました。

○ 落合ごみ焼却場対策協議会視察研修について

平成16年10月6日に落合ごみ焼却場対策協議会の会員の方々を始めとする31名の皆様の参加をいただき、東京23区のごみ処理の現状を知ることが目的として、大田区にあります多摩川清掃工場と中央防波堤埋立処分場の視察研修を行いました。

区部の施設とは規模やシステムは全く異なるものの、ごみの分別やプラスチックごみに対する問題など共通する課題もあり、大変参考になったとの感想をいただいております。

なお、管理者の渡辺市長及び環境組合職員4名も同行させていただきました。

○ 唐木田クリーンアップ作戦（大松台小学校児童等との交流）について

平成16年12月28日に、昨年につき、地域の美化と子どもの頃から環境への意識を高めることを目的に、大松台学童クラブの子供たちが工場周辺と唐木田駅周辺のごみ拾い清掃をし、食事会の後、報告発表会を行いました。今回は大妻女子大学や恵泉女学園大学の学生、市民ボランティアなどの参加を得て、総勢約80名による活動となりました。

子どもたちからは「吸殻が多かった」「ごみの多さに驚いた」「きれいになってうれしい」などの感想が寄せられました。

○ 自衛消防操法大会について

平成16年10月27日に、多摩ニュータウン市場で実施された自衛消防操法大会において、多摩ニュータウン環境組合自衛消防隊が、昨年の部門優勝につき、本年度は1号消火栓の部において準優勝しました。

○ 多摩ニュータウン環境組合・多摩清掃工場の抱える課題

1 1 ごみ処理の広域化の検討

各自治体が厳しい財政状況の下で市民サービスの維持・向上と業務の効率化を図るために、それぞれの自治体が役割や機能を分担して受け持ち、協力するという広域的行政を展開することが求められています。

環境組合の構成市である八王子市、町田市、多摩市においても、ごみの焼却やプラスチックごみの資源化などをそれぞれの市が役割分担し、広域的な処理を行うなど、より効率的な行政の展開をする必要があると考え、早期に検討してまいります。

2 プラスチックごみの処理

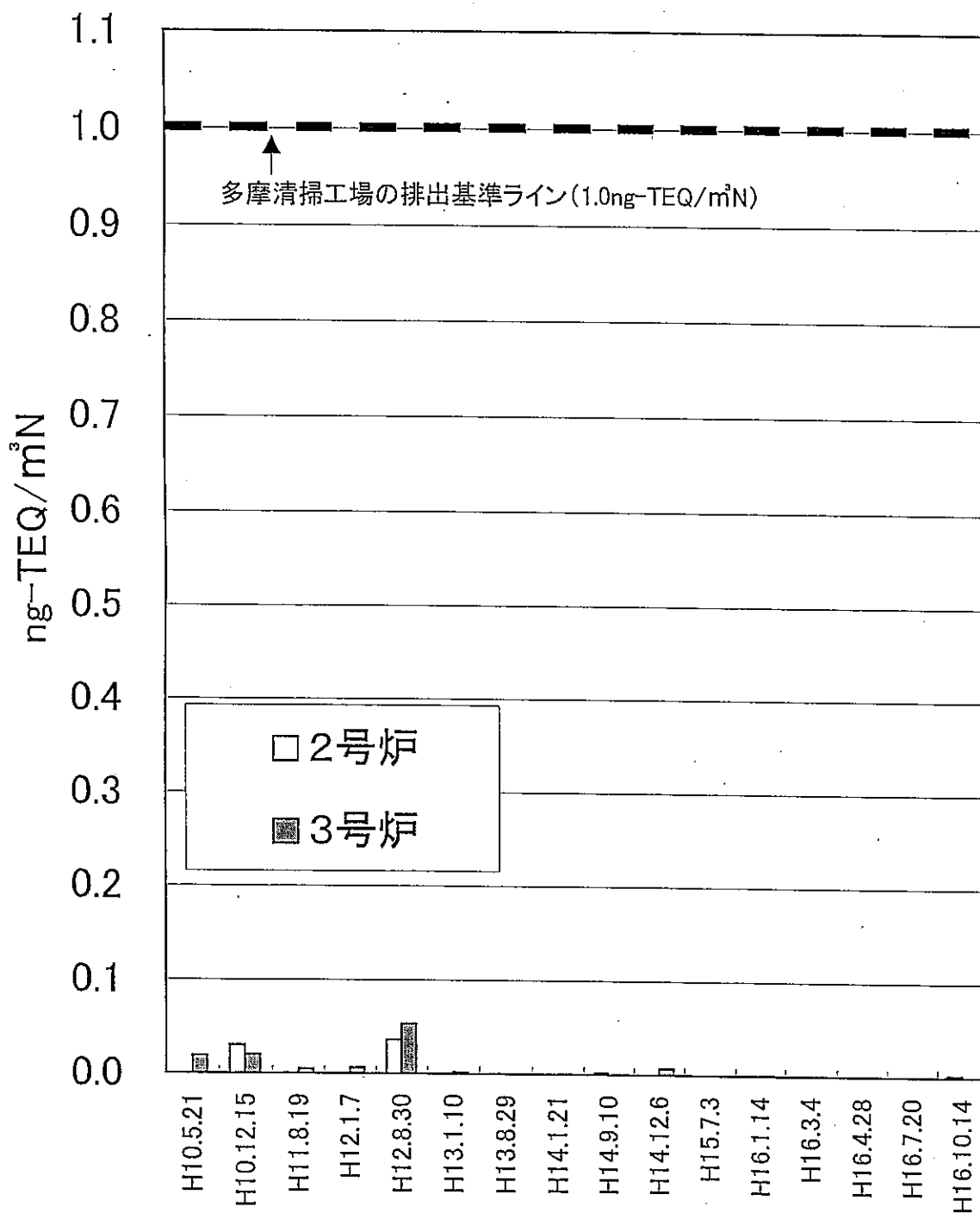
多摩清掃工場はプラスチックごみを焼却してもダイオキシン類の発生を非常に低く抑制できる設備として建設されています。

ダイオキシン類の発生抑制のためには、850℃から950℃の高い温度でごみを焼却することが必要です。そのために、生ごみ、木くず、衣類などのごみとプラスチックごみを混ぜ、よく攪拌して焼却しています。

環境省は昨年、再利用できないプラスチックごみについては原則的に焼却処理する指針を決めており、東京都においても廃棄物審議会から同様の提言がなされています。

国の指針では、プラスチックをそのまま埋め立てるのは循環型社会に反しており、焼却して熱を利用する方式を市町村に求めていくとしています。

排ガス中のダイオキシン類濃度の経年変化



測定年月日	H10.5.21	H10.12.15	H11.8.19	H12.1.7	H12.8.30	H13.1.10	H13.8.29	H14.1.21	H14.9.10
2号炉		0.030	0.00038	0.00072	0.036		0.00021		0.0019
3号炉	0.019	0.020	0.0047	0.0063	0.053	0.0017		0.00023	

単位:ng-TEQ/m³N

H14.12.6	H15.7.3	H16.1.14	H16.3.4	H16.4.28	H16.7.20	H16.10.14
			0.00024	0.000085		0.0021
0.0069	0.0000031	0.00073			0.00022	

ごみ搬入量の年度別状況

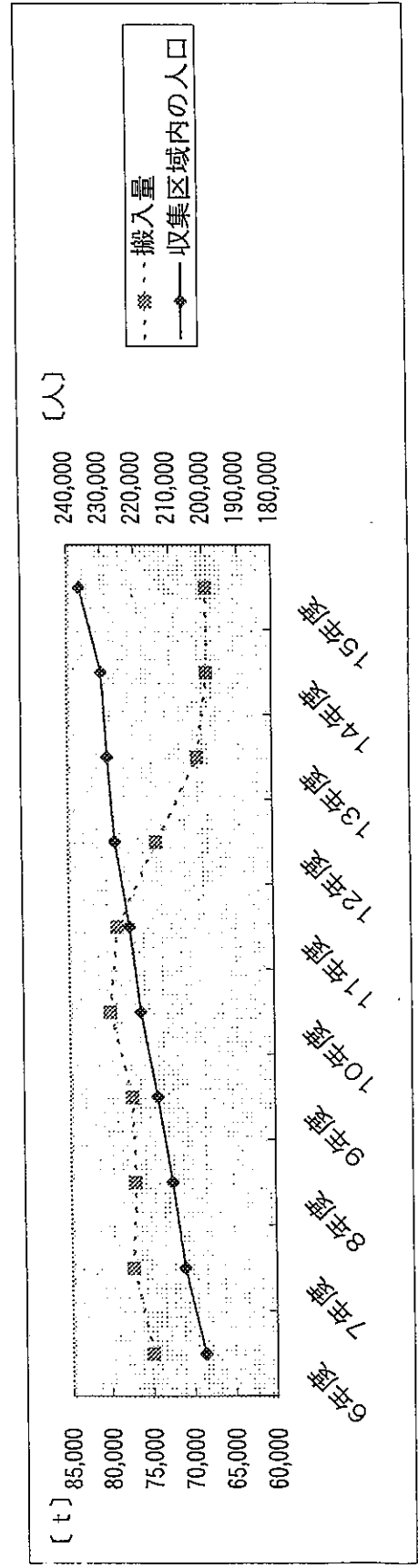
年度	単位 トン										
	6年度	7年度	8年度	9年度	10年度	11年度	12年度	13年度	14年度	15年度	15焼却量
搬入量	75,020.84	77,282.96	76,959.35	77,246.11	79,872.84	78,938.04	74,077.31	69,048.43	67,842.66	67,888.96	
可燃ごみ	62,256.59	64,304.40	63,713.40	64,282.12	66,344.65	66,078.76	61,936.21	58,113.89	56,810.01	56,296.92	63,666
不燃ごみ	10,152.83	10,043.05	10,142.37	10,021.66	10,374.60	10,422.51	10,026.31	8,950.93	9,055.58	9,595.00	除去可燃
粗大ゴミ	1,475.75	1,822.16	1,875.43	1,675.88	1,807.50	1,818.67	2,069.32	1,924.45	1,912.31	1,931.42	含む
資源ごみ	1,118.09	1,090.00	1,202.95	1,244.36	1,312.08	588.12	0	0	0	0	
有害ごみ	17.58	23.35	25.2	22.09	34.01	29.98	45.47	59.16	64.76	65.62	

資源化センター h11.10.1開設
ダストボックス h12.10.1廃止

収集区域内の人口 各年度の4月1日現在 (外国人登録を含む)

年度	6年度	7年度	8年度	9年度	10年度	11年度	12年度	13年度	14年度	15年度	16年度
多摩市	145,582	145,233	144,543	144,162	144,108	143,034	142,816	142,404	142,077	142,845	143,153
八王子市	55,269	61,565	65,533	69,960	74,784	78,747	83,127	85,451	87,498	87,972	89,945
町田市					14年度までは搬入がないため人口の把握はしていない					5,314	5,522
合計	200,851	206,798	210,076	214,122	218,892	221,781	225,943	227,855	229,575	236,131	238,620

搬入量と人口の推移



総合福祉センター

南野3-15-1

電話356-0303 FAX356-1155

◆施設概要

地域ぐるみの福祉の推進のため、その拠点施設として以下の施設機能があります。

①老人福祉センター

高齢者（60歳以上）の交流と憩いの場として、ご利用ください。各種事業も実施します。

②高齢者在宅サービスセンター（デイサービスセンター）

介護保険の通所介護施設として、市が事業者となり、介護を必要とする方に、各種サービスを提供し、在宅福祉を支援します。

③障害者福祉センター

障がい者の交流と憩いの場としてご利用ください。各種事業も実施します。また、介護を必要とする在宅障がい者に通所により各種サービスを提供し、在宅福祉を支援します。（デイサービスセンター）

④その他総合福祉センターで事業を実施している施設

ひまわり教室、多摩市社会福祉協議会、多摩ボランティアセンター、第2つくし作業所、すぎなの友、7-トひまわり

◆開館時間

8:30～22:00

◆休館日

毎月第2土曜日とその翌日の日曜日、年末年始

◆事業実施日時

月～土曜日の9:00～17:00

（休館日、日曜日、祝日は事業・事務室がお休みです。）

◆事業利用

デイサービス等、事業により一定要件が必要なものがあります。

◆施設貸出

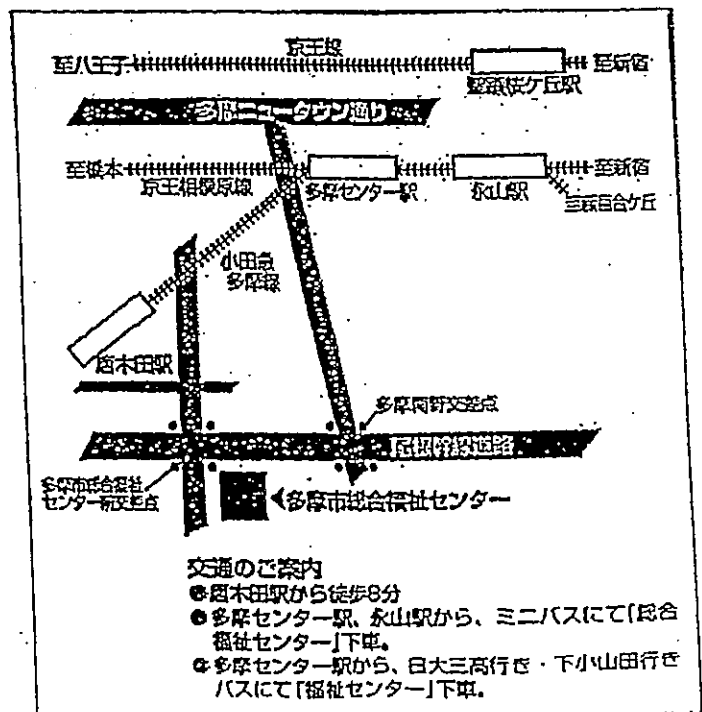
事業に支障のない範囲で研修室などの施設貸出をしています。

※申込み：1か月前から前日まで。

*高齢者・障がい者等の福祉関係団体については、優先予約ができる部屋もあります。

*電話・ファクシミリによる予約もできます。

*申込受付時間：月～土曜日の9:00～17:00



◆施設概要

7階	社会福祉協議会・多摩ボランティアセンター・研修室ほか
6階	《老人福祉センター》 集会室・寿の間・浴室・創作室・高齢者団体共用室・ビリヤードコーナー・音楽活動室ほか
5階	《障害者福祉センター》 水浴訓練室・視聴覚室・調理実習室・集いの間・研修室・障害者団体共用室・7-1ひまわりほか
4階	《高齢者・障害者デイサービスセンター》 介助浴室・デイルーム・機能回復訓練室ほか
3階	センター事務室・多目的フロア・図書情報コーナー・福祉機器展示コーナー・売店
2階	陶芸室・ひまわり教室・駐車場（障がい者優先）
1階	案内（防災センター）・第2つくし作業所・すぎなの友・駐車場（一般）

◆貸出施設と料金等

部 屋 名	定 員	時間帯・使用料（円）			優 先 受 付
		午 前	午 後	夜 間	
◎多目的701	160	1,000	1,300	1,300	高齢者・障害者団体及び関係福祉団体 ⇒使用日の2か月前から
502会議室	16	500	600	600	障害者団体⇒使用日の3か月前から 高齢者団体⇒使用日の2か月前から
501研修室	16	500	600	600	
◎視聴覚室	42	700	900	900	
調理実習室	14	700	900	900	
創作室1	12	500	600	600	高齢者団体⇒使用日の3か月前から 障害者団体⇒使用日の2か月前から
創作室2	12	500	600	600	
集 会 室	65	1,000	1,300	1,300	
◎701研修室	27	500	600	600	高齢者・障害者団体及び関係福祉団体 ⇒使用日の2か月前から
702研修室	36	500	600	600	
703研修室	18	500	600	600	

※利用時間には、準備から後片付けまで含みます。

※創作室1・2は、続き部屋使用ができます。定員は30名です。

※701～703研修室は、続き部屋使用ができます。定員は90名です。

※創作室1・2及び701～703研修室は、可動式壁による間仕切りです。

遮音性は、あまり高くありません。ご了承の上ご利用ください。

※「◎」の印のある部屋は、聴覚補助の磁気ループ対応施設です。

◆貸出備品

備 品 名	時間帯・使用料（円）			使用できる部屋	これ以外にも、マイク等 ご利用いただける備品 類があります。
	午 前	午 後	夜 間		
グランドピアノ	2,000	2,000	2,000	多目的フロア	
電子ピアノ	700	700	700	集会室	

※磁気ループ用受信機、音声誘導用発信機などもあります。備品類については、事務室にお問い合わせください。

◆使用料の免除

*使用料については、その活動及び使用目的など一定要件により免除される場合があります。

*使用申請のときに使用料免除申請をしてください。

優先受付区分

表3

階層	部屋名	優先受付
3階	多目的フロア	高齢者・障害者団体及び関係福祉団体⇒使用日の2月前から
	502会議室	
5階	501研修室	障害者団体⇒使用日の3月前から
	視聴覚室	高齢者団体⇒使用日の2月前から
	調理実習室	
	創作室1	高齢者団体⇒使用日の3月前から
6階	創作室2	障害者団体⇒使用日の2月前から
	集會室	
	701研修室	高齢者・障害者団体及び関係福祉団体⇒使用日の2月前から
7階	702研修室	
	703研修室	

貸出施設と料金等

表1

部屋名	定員(見)	時間帯・使用料(円)		
		午前 9時~12時	午後 1時~5時	夜間 6時~9時30分
◎ 多目的フロア	160	1,000	1,300	1,300
◎ 502会議室	16	500	600	600
◎ 501研修室	16	500	600	600
◎ 視聴覚室	42	700	900	900
◎ 調理実習室	14	700	900	900
◎ 創作室1	12	500	600	600
◎ 創作室2	12	500	600	600
◎ 集會室	65	1,000	1,300	1,300
◎ 701研修室	27	500	600	600
◎ 702研修室	36	500	600	600
◎ 703研修室	18	500	600	600

※利用時間には準備から後片付けまで含みます。
 ※創作室1・2は続き部屋使用ができます。定員は約30名。
 ※701~703階は続き部屋使用ができます。定員は約90名。
 ※創作室1・2及び701~703階は、可動式壁(スライディングウォール)による簡易間仕切りのため、遮音性はあります。ご承知ください。
 ※続き部屋の利用は、各部屋使用料の合計金額です。
 ※「◎」印のある部屋は、寛寛補助の遊気ループ対応です。

表2

備品名	時間帯・使用料(円)			使用できる部屋
	午前 9時~12時	午後 1時~5時	夜間 6時~9時30分	
グラントピアノ	2,000	2,000	2,000	多目的フロア
電子ピアノ	700	700	700	集會室

※遊気ループ用受信機、音声誘導用発信機等もあります。備品類はこの他にもあります。事務室にお問い合わせください。

使用料(備品含む)の免除
 使用料については、その活動及び使用目的など一定要件により免除される場合があります。
 使用申請のときに使用料免除申請をしてください。

貸出施設は、総合福祉センター等事業の使用が優先となりますので、受付開始日にすでに利用できない場合があります。

使用できる施設等・使用料金
 表1・表2をご覧ください。

使用方法

- (1) 予約制(先着順)です。〔センター事務室(3階)〕
 ☎356-0303、Fax.356-1155または直接来館。

予約方法	受付時間	受付期間	間
電話・Fax 直接来館	平日の 午前9時~午後5時	使用日の 1月前~前日	

■予約後、使用申請書を提出していただき使用承認書を発行しますので、使用日の前日がセンター事務室の休業日の場合は、その休業日の前日が受付期間の最終日となります。
 ■高齢者・障害者団体及び関係福祉団体の方の利用については、優先申込みができる部屋があります。
 表3の優先受付区分をご覧ください。
 ■休館日は、全館休業です。別の日をご利用ください。

- (2) 予約が取れたら、受付期間内に利用申請書を「センター事務室(3階)」に提出してください。

利用承認書を発行します。
 ※受付時間内にご来館できない場合は、予約時にお申し出ください。案内(1階)でお預かりいたします。
 案内預かり：休館日を除く、午前9時~午後10時
 使用承認書は、指定期間にご来館いただきお受け取りください。

休館日

- (1) 毎月第2土曜日とその翌日
 (2) 年末年始(12月29日~1月4日)

センター事務の休業日

- (1) 日曜日及び国民の祝日に関する法律に定める休日
 (2) 休館日

お願い

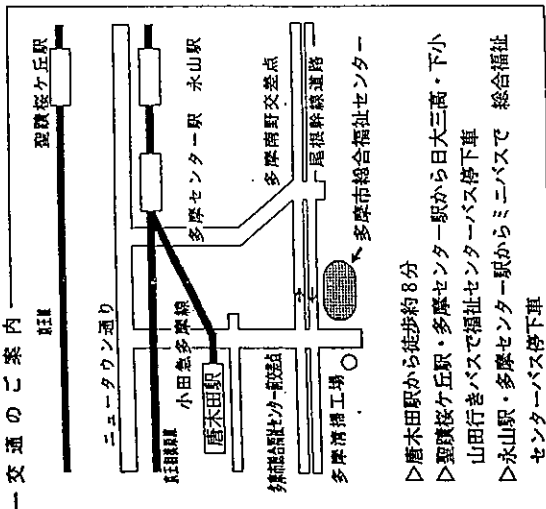
- 1 使用当日は、使用承認書を1階案内（防災センター）に提示し、部屋の鍵をお受け取りください。
- 2 「ごみ」は、すべて持ち帰ります。
※調理実習室の「生ごみ」についても持ち帰ります。
持ち帰り用の袋をご用意ください。
- 3 共用給湯室はご自由に利用できますが、次に使用する方が気持ちよく利用できるように、きちんと洗浄・整理してください。
また、お茶葉は各自でご用意ください。茶殻は持ち帰ります。
- 4 ダンスは、多目的フロアのみ可能です。フローリングのため、木床を傷つけない靴をご使用ください。
- 5 多目的フロア（3階）・楽会室（6階）は土足禁止です。
車いす利用者がいらっしゃる場合は、ご相談ください。
- 6 タバコは、指定場所（喫煙コーナー）でお吸いください。
それ以外の場所はすべて禁煙です。
- 7 火災や事故のないよう、火の元や安全には十分ご注意ください。

使用取消・使用変更について
使用取消・使用変更される場合は、早めにご連絡ください。
止むを得ない理由によって、使用を取り消される場合は、規則で定める範囲において、使用料を返還いたします。

【使用料の返還基準】

- 1 使用料の全額を返還する場合
 - (1) 災害等の事由により、使用ができなくなったとき。
 - (2) 公益上やむを得ない理由が生じたとき。
 - (3) 使用者の責に帰すことができない理由により使用が不可能となったとき。
 - (4) 使用者が使用日の14日前までに使用承認の取消し申請書を提出したとき。
- 2 使用料の2分の1を返還する場合
 - (1) 使用者が使用日の前日までに使用承認の取消し申請書を提出したとき。

交通のご案内



- ▷ 唐木田駅から徒歩約8分
- ▷ 聖蹟桜ヶ丘駅・多摩センター駅から日大三高・下小山田行きバスで福祉センターバス停下車
- ▷ 永山駅・多摩センター駅からミニバスで 総合福祉センターバス停下車

お問い合わせ

多摩市総合福祉センター（センター事務室）
〒206 東京都多摩市南野3丁目15番地1
☎042(356)0303（代表）
FAX. 042(356)1155

総合福祉センター

貸出施設利用案内

手続きの流れ

- 1 予約
センター事務室の休業日は、受付を行っておりません。
- 2 予約完了
- 3 利用申請書の提出
指定期日までに、センター事務室（3階）に提出してください。
- 4 使用料の納付
センター事務室または納付書により指定金融機関へ納付してください。
- 5 使用承認書の発行
使用料を納付していただくと使用承認書を交付いたします。
- 6 使用日
使用承認書を1階の案内（防災センター）にご提示ください。
使用終了後は、必要書類と鍵をお返しください。

多摩市総合福祉センター

施設		4月～6月	7月～9月	10月～12月	1月～3月											合計		
多目的フロア	件数	22	31	23	21	0	0	0	0	0	0	0	0	0	0	0	97	
		人数	328	619	381	435	0	0	0	0	0	0	0	0	0	0	1783	
	件数	31	35	18	18	0	0	0	0	0	0	0	0	0	0	0	102	
		人数	476	696	315	412	0	0	0	0	0	0	0	0	0	0	1899	
	件数	33	28	14	22	0	0	0	0	0	0	0	0	0	0	0	97	
		人数	595	637	350	525	0	0	0	0	0	0	0	0	0	0	2107	
	計	件数	86	94	55	61	0	0	0	0	0	0	0	0	0	0	286	
		人数	1399	1952	1046	1372	0	0	0	0	0	0	0	0	0	0	5769	
	501 研修室	件数	20	28	40	26	0	0	0	0	0	0	0	0	0	0	114	
			人数	243	300	407	303	0	0	0	0	0	0	0	0	0	0	1253
件数		19	18	23	26	0	0	0	0	0	0	0	0	0	0	0	86	
		人数	180	193	215	307	0	0	0	0	0	0	0	0	0	0	895	
件数		33	23	31	23	0	0	0	0	0	0	0	0	0	0	0	110	
		人数	387	254	336	271	0	0	0	0	0	0	0	0	0	0	1228	
計		件数	72	69	94	75	0	0	0	0	0	0	0	0	0	0	310	
		人数	790	747	958	881	0	0	0	0	0	0	0	0	0	0	3376	
502 会議室		件数	25	31	0	26	0	0	0	0	0	0	0	0	0	0	82	
			人数	291	382	0	300	0	0	0	0	0	0	0	0	0	0	973
	件数	24	15	23	25	0	0	0	0	0	0	0	0	0	0	0	87	
		人数	251	179	282	294	0	0	0	0	0	0	0	0	0	0	1006	
	件数	0	30	30	22	0	0	0	0	0	0	0	0	0	0	0	82	
		人数	0	350	248	228	0	0	0	0	0	0	0	0	0	0	826	
	計	件数	49	76	53	73	0	0	0	0	0	0	0	0	0	0	251	
		人数	542	911	530	822	0	0	0	0	0	0	0	0	0	0	2805	
	視聴覚室	件数	8	10	12	11	0	0	0	0	0	0	0	0	0	0	41	
			人数	106	216	207	182	0	0	0	0	0	0	0	0	0	0	711
件数		11	6	9	12	0	0	0	0	0	0	0	0	0	0	0	38	
		人数	165	91	138	212	0	0	0	0	0	0	0	0	0	0	606	
件数		12	6	12	11	0	0	0	0	0	0	0	0	0	0	0	41	
		人数	200	142	201	198	0	0	0	0	0	0	0	0	0	0	741	
計		件数	31	22	33	34	0	0	0	0	0	0	0	0	0	0	120	
		人数	471	449	546	592	0	0	0	0	0	0	0	0	0	0	2058	
調理実習室		件数	6	5	6	5	0	0	0	0	0	0	0	0	0	0	22	
			人数	93	63	87	99	0	0	0	0	0	0	0	0	0	0	342
	件数	2	5	5	11	0	0	0	0	0	0	0	0	0	0	0	23	
		人数	30	78	87	175	0	0	0	0	0	0	0	0	0	0	370	
	件数	8	0	6	4	0	0	0	0	0	0	0	0	0	0	0	18	
		人数	109	0	79	57	0	0	0	0	0	0	0	0	0	0	245	
	計	件数	16	10	17	20	0	0	0	0	0	0	0	0	0	0	63	
		人数	232	141	253	331	0	0	0	0	0	0	0	0	0	0	857	
	創作室	件数	10	8	7	14	0	0	0	0	0	0	0	0	0	0	39	
			人数	140	120	90	249	0	0	0	0	0	0	0	0	0	0	599
件数		8	6	8	6	0	0	0	0	0	0	0	0	0	0	0	28	
		人数	104	110	133	113	0	0	0	0	0	0	0	0	0	0	460	
件数		8	9	9	6	0	0	0	0	0	0	0	0	0	0	0	32	
		人数	129	125	127	101	0	0	0	0	0	0	0	0	0	0	482	
計		件数	26	23	24	26	0	0	0	0	0	0	0	0	0	0	99	
		人数	373	355	350	463	0	0	0	0	0	0	0	0	0	0	1541	
集会室		件数	10	26	18	20	0	0	0	0	0	0	0	0	0	0	74	
			人数	252	476	334	479	0	0	0	0	0	0	0	0	0	0	1541
	件数	12	13	17	15	0	0	0	0	0	0	0	0	0	0	0	57	
		人数	288	348	335	351	0	0	0	0	0	0	0	0	0	0	1322	
	件数	16	20	25	22	0	0	0	0	0	0	0	0	0	0	0	83	
		人数	353	415	441	495	0	0	0	0	0	0	0	0	0	0	1704	
	計	件数	38	59	60	57	0	0	0	0	0	0	0	0	0	0	214	
		人数	893	1239	1110	1325	0	0	0	0	0	0	0	0	0	0	4567	
	7階研修室	件数	17	15	22	21	0	0	0	0	0	0	0	0	0	0	75	
			人数	509	575	486	702	0	0	0	0	0	0	0	0	0	0	2272
件数		25	17	26	21	0	0	0	0	0	0	0	0	0	0	0	89	
		人数	797	603	576	474	0	0	0	0	0	0	0	0	0	0	2450	
件数		24	18	15	19	0	0	0	0	0	0	0	0	0	0	0	76	
		人数	547	541	410	471	0	0	0	0	0	0	0	0	0	0	1869	
計		件数	66	50	63	61	0	0	0	0	0	0	0	0	0	0	240	
		人数	1853	1719	1472	1647	0	0	0	0	0	0	0	0	0	0	6691	
月合計		件数	118	154	128	144	0	0	0	0	0	0	0	0	0	0	544	
			人数	1962	2751	1992	2749	0	0	0	0	0	0	0	0	0	0	9454
	件数	132	115	129	134	0	0	0	0	0	0	0	0	0	0	0	510	
		人数	2291	2298	2081	2338	0	0	0	0	0	0	0	0	0	0	9008	
	件数	134	134	142	129	0	0	0	0	0	0	0	0	0	0	0	539	
		人数	2300	2464	2192	2346	0	0	0	0	0	0	0	0	0	0	9302	
	合計	件数	384	403	399	407	0	0	0	0	0	0	0	0	0	0	1593	
		人数	6553	7513	6265	7433	0	0	0	0	0	0	0	0	0	0	27764	
	施設	時間	1月	4月～6月	7月～9月	10月～12月	1月～3月											合計

平成15年度 多摩市総合福祉センター受託事業実績(福祉サービス課高齢者・障害者支援係)

利用区分	4月	5月	6月	7月	8月	9月	10月	11月	12月	1月	2月	3月	年間合計	月平均
総合福祉センター開館日数	24	24	24	25	25	23	25	22	22	22	22	25	283	24
受託事業実施日数	26	26	25	26	26	26	26	23	25	23	24	27	303	25
総合福祉センター利用一回平均	277	303	324	304	240	309	325	346	330	324	373	310		314
受託事業一回平均	257	281	332	294	232	308	328	332	292	311	343	288		300
老人福祉センター	5,599	6,117	6,580	6,331	4,835	5,836	6,760	6,447	6,044	5,983	5,945	6,469	72,946	6,079
A一般入浴	2,819	2,891	2,776	2,899	2,689	2,709	3,051	3,000	2,866	2,807	2,989	3,308	34,804	2,900
男性	1,397	1,453	1,381	1,468	1,356	1,406	1,555	1,536	1,429	1,336	1,400	1,552	17,269	1,439
女性	1,422	1,438	1,395	1,431	1,333	1,303	1,496	1,464	1,437	1,471	1,589	1,756	17,535	1,461
B寿大学		282	765	472		351	920	744	443	505	435	151	5,068	507
C健康推進事業	147	324	351	353	122	291	277	217	198	206	215	206	2,907	242
Dその他事業	26	26	26	25		27	36	35	29	35	34	21	320	29
E同好会活動	2,309	2,277	2,414	2,278	1,801	2,153	2,152	2,085	2,164	2,060	1,922	2,390	26,005	2,167
F老人クラブ	105	151	112	140	67	139	128	155	116	120	105	134	1,472	123
Gその他	193	166	136	164	156	166	196	211	228	250	245	259	2,370	198
障害者福祉センター	306	349	358	357	295	361	415	326	326	320	278	357	4,048	337
A主催事業	9	13	49	24	10	38	87	36	17	41	12	15	351	29
B水浴関連事業	142	178	181	193	150	174	193	161	160	158	166	162	2,018	168
C同好会活動	155	158	128	140	135	149	135	129	142	121	100	180	1,672	139
Dその他									7				7	7
通所介護事業	552	615	660	719	722	733	802	671	746	689	621	773	8,303	692
A通所介護	376	409	433	470	471	477	530	456	496	473	423	519	5,533	461
B特浴(機械浴)	46	50	69	69	60	67	73	61	72	49	36	49	701	58
C介助入浴	130	156	158	180	191	189	199	154	178	167	162	205	2,069	172
在宅障害者サービス	33	38	32	39	33	29	36	42	41	39	36	41	439	37
Aサービス	29	33	28	30	28	25	31	30	35	35	29	37	370	31
B機械浴	4	5	4	4	5	4	5	5	6	4	4	4	54	5
Cその他				5				7			3		15	5
訪問入浴サービス	26	31	30	31	31	32	32	29	39	32	34	39	386	32
通所入浴サービス	9	11	7	12	9	9	10	9	8	8	8	8	108	9
福祉機器展示コーナー	150	140	124	133	102	100	105	106	101	87	62	94	1,304	109
Gその他			13	17		45					1,250		1,325	331
その他(センター外実施分)			501			871	360						1,732	577
総合福祉センター利用者合計	6,649	7,270	7,774	7,608	5,996	7,113	8,128	7,601	7,266	7,126	8,200	7,742	88,473	7,372
受託事業実績合計	6,675	7,301	8,305	7,639	6,027	8,016	8,520	7,630	7,305	7,158	8,234	7,781	90,591	7,541

※老人福祉センターの「その他」は、ピリヤードなど

※訪問入浴・その他(センター外実施分)は総合福祉センター外で実施しているため、総合福祉センター利用者合計・一回平均には含まない。

※「その他」内訳…福祉なんでも相談利用者、春の発表会

※「その他(センター外実施分)」内訳…シルバースポーツ大会 寿文化祭 高齢者レクリエーション大会

※通所介護事業(要介護状況) (登録合計80名・平成16年3月末現在)

要支援=4名、要介護1=26名、要介護2=22名、要介護3=17名、要介護4=7名、要介護5=4名

15年度温水プール利用者集計表

平成16年3月31日現在

資料4

プール	利用月	開場日数	利用者数	1日平均
	4月	25日	23,926人	957人
5月	27日	27,099人	1,004人	
6月	26日	36,831人	1,417人	
7月	31日	44,036人	1,421人	
8月	31日	74,321人	2,397人	
9月	25日	40,369人	1,615人	
10月	27日	24,100人	893人	
11月	26日	21,882人	842人	
12月	24日	14,819人	617人	
1月	24日	18,937人	789人	
2月	9日	8,001人	889人	
3月	26日	19,592人	754人	
計	301日	353,913人	1,176人	
トレーニング	利用月	開場日数	利用者数	1日平均
	4月	28日	5,601人	200人
5月	29日	6,130人	211人	
6月	28日	6,404人	229人	
7月	29日	6,379人	220人	
8月	29日	6,359人	219人	
9月	28日	6,673人	238人	
10月	29日	6,206人	214人	
11月	28日	5,824人	208人	
12月	26日	4,893人	188人	
1月	26日	5,846人	225人	
2月	26日	6,539人	252人	
3月	29日	6,457人	223人	
計	335日	73,311人	219人	
ミニスポーツホール	利用月	開場日数	利用者数	1日平均
	4月	28日	1,203人	43人
5月	29日	1,404人	48人	
6月	28日	1,300人	46人	
7月	29日	1,351人	47人	
8月	29日	1,243人	43人	
9月	28日	1,368人	49人	
10月	29日	1,383人	48人	
11月	28日	1,225人	44人	
12月	26日	1,048人	40人	
1月	26日	1,006人	39人	
2月	26日	1,191人	46人	
3月	29日	1,163人	40人	
計	335日	14,885人	44人	
プール全体	利用月	開場日数	利用者数	1日平均
	4月	28日	30,730人	1,098人
5月	29日	34,633人	1,194人	
6月	28日	44,535人	1,591人	
7月	29日	51,766人	1,785人	
8月	29日	81,923人	2,825人	
9月	28日	48,410人	1,729人	
10月	29日	31,689人	1,093人	
11月	28日	28,931人	1,033人	
12月	26日	20,760人	798人	
1月	26日	25,789人	992人	
2月	26日	15,731人	605人	
3月	29日	27,212人	938人	
総合計	335日	442,109人	1,320人	

16年度温水プール利用者集計表

平成17年2月28日現在

プール	利用月	開場日数	利用者数	1日平均
	4月	26日	23,709人	912人
5月	27日	33,379人	1,236人	
6月	25日	34,358人	1,374人	
7月	31日	56,455人	1,821人	
8月	31日	65,891人	2,126人	
9月	26日	37,135人	1,428人	
10月	27日	23,730人	879人	
11月	25日	19,288人	772人	
12月	24日	15,567人	649人	
1月	24日	19,736人	822人	
2月	7日	5,650人	807人	
3月	日	人	人	
計	273日	334,898人	1,227人	
トレーニング	利用月	開場日数	利用者数	1日平均
	4月	28日	6,159人	220人
	5月	29日	6,267人	216人
	6月	28日	6,205人	222人
	7月	29日	6,161人	212人
	8月	29日	6,137人	212人
	9月	28日	6,258人	224人
	10月	29日	5,868人	202人
	11月	28日	5,369人	192人
	12月	26日	4,688人	180人
	1月	26日	5,225人	201人
	2月	25日	5,414人	217人
	3月	日	人	人
	計	305日	63,751人	209人
ミニスポーツホール	利用月	開場日数	利用者数	1日平均
	4月	28日	1,291人	46人
	5月	29日	1,261人	43人
	6月	28日	1,279人	46人
	7月	29日	1,401人	48人
	8月	29日	1,117人	39人
	9月	28日	1,258人	45人
	10月	29日	1,192人	41人
	11月	28日	1,077人	38人
	12月	26日	987人	38人
	1月	26日	1,068人	41人
	2月	25日	1,101人	44人
	3月	日	人	人
	計	305日	13,032人	43人
プール全体	利用月	開場日数	利用者数	1日平均
	4月	28日	31,159人	1,113人
	5月	29日	40,907人	1,411人
	6月	28日	41,842人	1,494人
	7月	29日	64,017人	2,207人
	8月	29日	73,145人	2,522人
	9月	28日	44,651人	1,595人
	10月	29日	30,790人	1,062人
	11月	28日	25,734人	919人
	12月	26日	21,242人	817人
	1月	26日	26,029人	1,001人
	2月	25日	12,165人	487人
	3月	日	人	人
	総合計	305日	411,681人	1,350人